



# ProBüro Büroservice

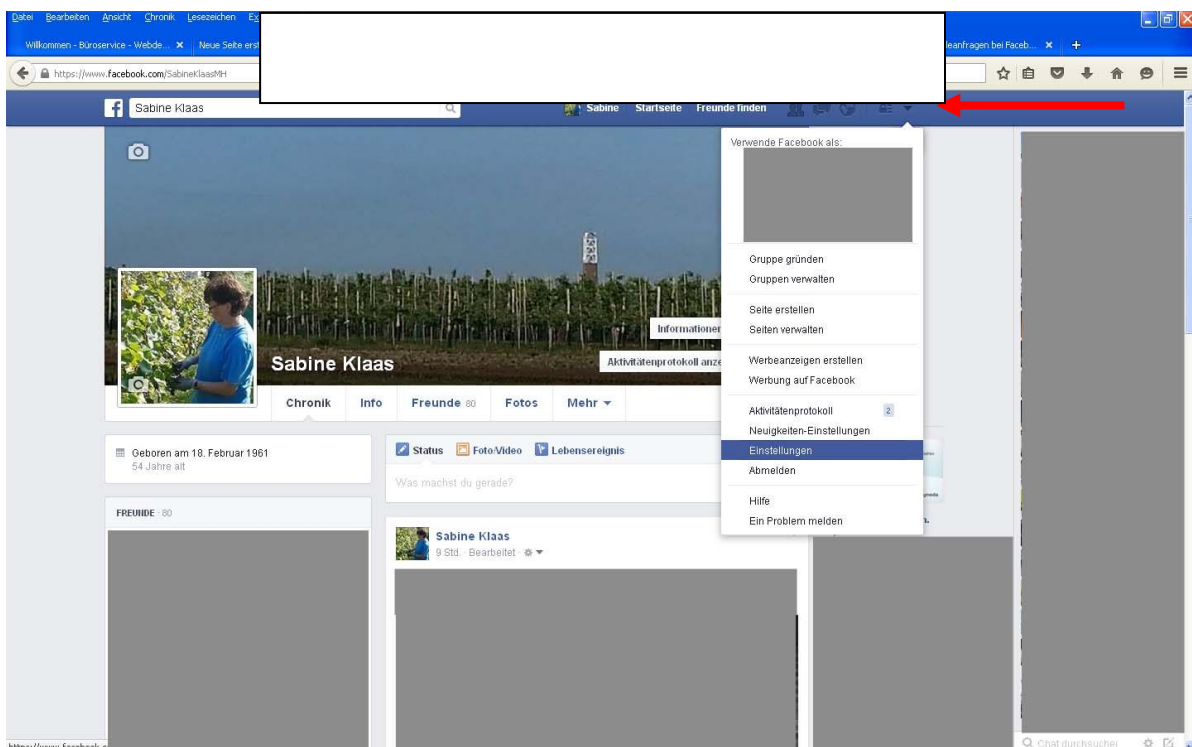
Internetrecherche  
virtuelles Büro  
Sekretariat  
vorbereitende Buchführung  
Homepageerstellung  
Bürodienstleistung  
Bewerbung  
Onlinebewerbung  
Schreibarbeiten  
Geschäftsadresse  
Bürodesign  
Officeservice  
scannen  
Sekretärin  
Bürodienst  
professionell  
Schreibdienst  
Dienstleistung  
Social Media Management  
Office  
Homepage  
Büro  
Sekretariatsdienste  
Existenzgründer  
Starterpaket

Wie oft haben Sie sich schon darüber geärgert, dass in Ihrer Facebook-Timeline mal wieder eine Einladung zu einem Spiel auftaucht, obwohl Sie daran kein Interesse haben?

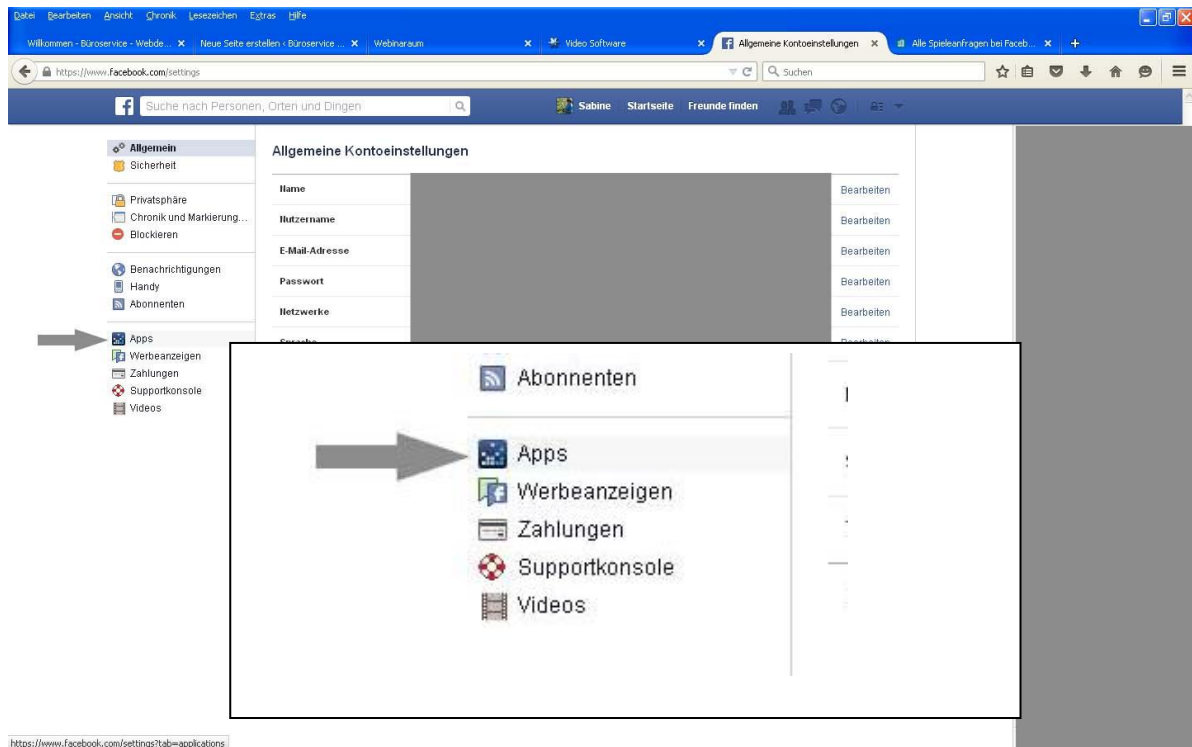
Mit dieser kleinen Anleitung können Sie verhindern, dass Ihnen solche Spieleinladungen geschickt werden.

## Zunächst die Version für den PC:

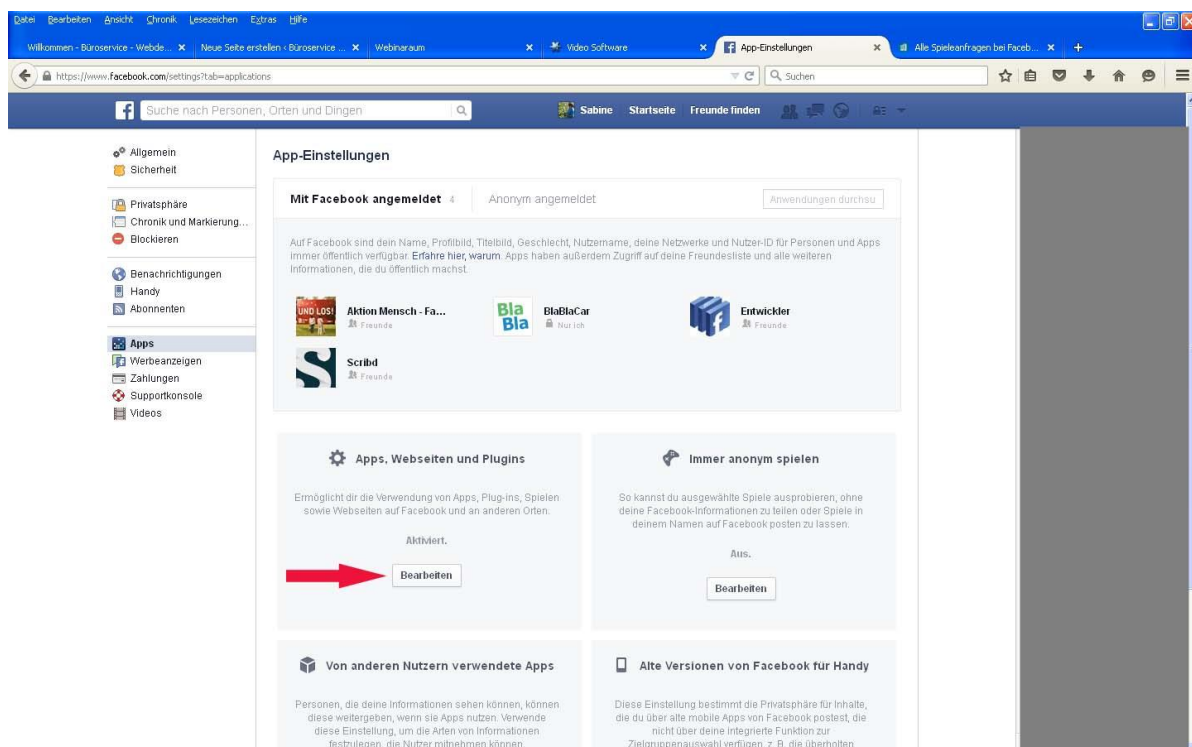
Loggen Sie sich bei Facebook ein und klicken Sie in der Zeile in der Sie zwischen Profil und Startseite wechseln können auf den Pfeil ganz rechts. In dem Drop-down Menü klicken Sie bitte auf den Menüpunkt Einstellungen.



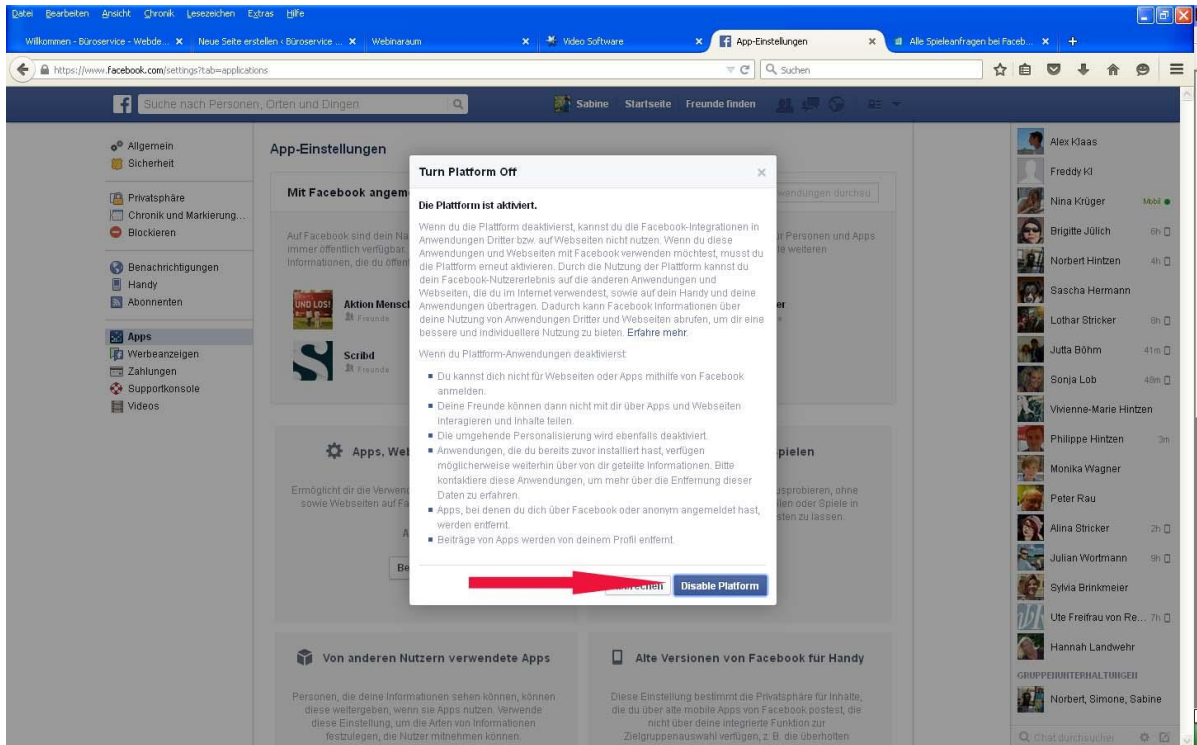
Wechseln Sie auf der Seite „Allgemeine Kontoeinstellungen“ zum Menüpunkt Apps.



Bei dem Unterpunkt Apps, Webseiten und Plugins klicken Sie bitte auf Bearbeiten

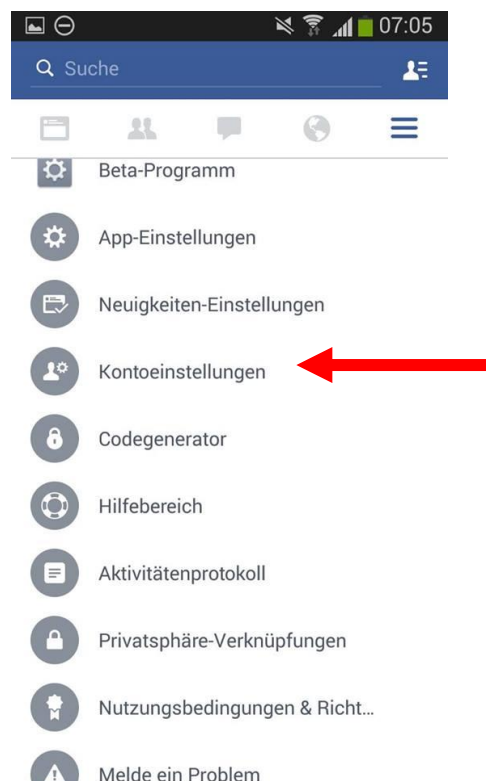
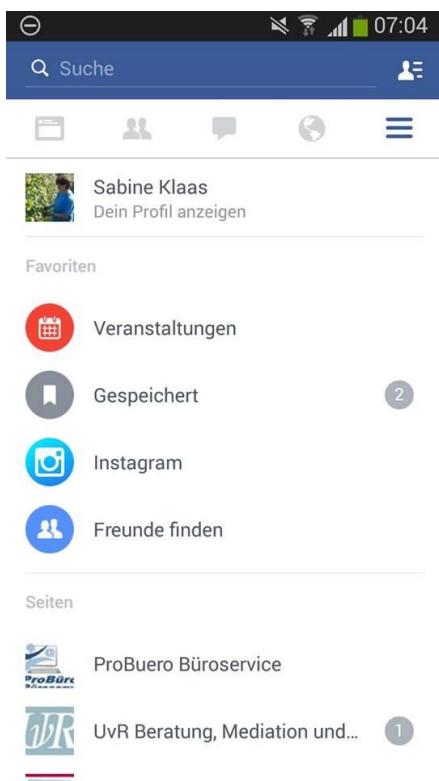


Nun haben Sie die Möglichkeit, die Übersendung von Spieleinladungen zu unterbinden.



**Bei einem Android-Smartphone gehen Sie folgendermaßen vor:**

Wechseln Sie hier bitte zu Ihrer Profilseite und scrollen nach unten bis Sie zu den Kontoeinstellungen kommen.



Wenn Sie die Kontoeinstellungen ausgewählt haben, haben Sie über den Menüpunkt Plattform die Möglichkeit, die Benachrichtigung für Spieleanfragen zu deaktivieren.



**Viel Erfolg!!!**

Ihr Team von



[www.probuero-klaas.de](http://www.probuero-klaas.de)